АВЕРОН

НАМ 30 ЛЕТ

КАТАЛОГ

Оборудование для зубных техников

2020 г.

СОДЕРЖАНИЕ

Печи для керамики и пресс керамики 3
Фрезерно-параллелометрические устройства 6
Аппараты для струйной обработки 7
Устройства для моделирования восками 10
Оборудование для паковки и изготовления моделей 12
Оборудование для cad/cam 17
Оборудование для литейных лабораторий 18
Сварочное оборудование 22
Пароструйное оборудование 23
Термопрессование 24
Изготовление кап 25
Полимеризация пластмасс химического отверждения 26
Световая полимеризация 27
Полировка, шлифование 28
Рабочие места 29
Дополнительные элементы 32
Встраиваемые вытяжные системы 40
Универсальные вытяжки и автономные фильтры 42
Светодиодные светильники 46
Боксы для лабораторий и врачебных кабинетов 48
Дополнительные элементы 50
Примеры комплектации зуботехнической лаборатории 53
Программа «Зуботехническая лаборатория» 54
Зубные техники – консультанты АВЕРОН 56
Обучение 56
Контакты 56

для Android

Цены на оборудование АВЕРОН см. в электронном прайсе

для iOS

УСЛОВНЫЕ ОБОЗНАЧЕНИЯ

Бесплатное обучение при покупке оборудования.
Подробнее на сайте averon.ru, раздел Обучение

Гарантия на оборудование АВЕРОН - от 2 до 5 лет

Встроенный wi-fi модуль. Позволяет:

- управлять оборудованием как со встроенного пульта, так и со смартфона или планшета на Android;
- автоматически получать обновления программ;
- передавать в сервис информацию в реальном времени для удаленной диагностики

Оборудование поставляется в 5 цветах:

от 1 шт.

от 10 шт.

ПЕЧИ ДЛЯ КЕРАМИКИ И ПРЕСС КЕРАМИКИ

Обжиг керамики на металлических и керамических каркасах из пресс керамики, оксида алюминия и диоксида циркония.

Возможность коррекции введенных программ, создание своих программ.

В память заведены программы обжига для популярных масс от Vita, Noritake, Ivoclar, Dentsply, Heraceram, GC.

Встроенная справочная система.

«Спящий режим» для автоматического выключения печи со спеченной работой по окончании программы (экономит технику до 1 ч рабочего времени каждый день).

Рекомендуется использовать с вакуумнасосом ВН 6.2.

ЭВП 1.0 АРТ

Печь для обжига керамики

- До 250 программ
- T_{max} = 1 200°C
- Выдержка до 1 часа

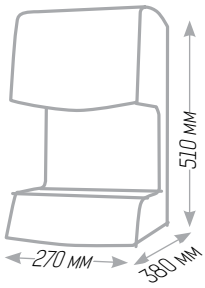

ЭВП ПРЕСС 2.0

Универсальная печь для обжига и прессования керамики

- До 250 программ
- T_{max} = 1 200° C
- Выдержка до 1 часа

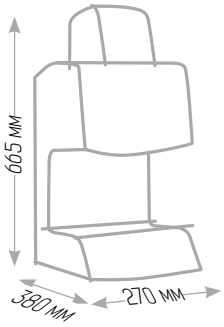

ВН 6.2

Вакуумный поршневой (безмасляный) насос

- Разрежение не менее 95%
- Перезапуск под вакуумом
- Позволяет задавать длительные выдержки в вакууме

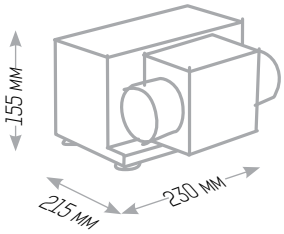

Для компактного размещения печи и вакуумнасоса рекомендуем:

ПОЛКА 1.0 ЭВП (стр. 32)

ТУМБА 1.1 ЭВП

ЭМП 1.0 КОМБИ

Многофункциональная муфельная печь для разогрева опок в технологии литья и пресс-керамики, глазурования коронок из циркония

- Вертикальная загрузка
- Вместимость 3 опоки х3 или 1 опока х9
- Занимает минимум места

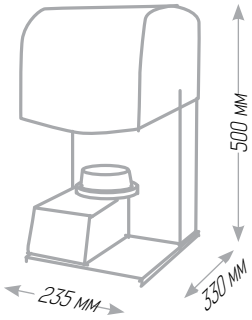

Технология пресс керамики не допускает охлаждения опоки после разогрева в муфельной печи. Рекомендуем установить ЭМП 1.0 КОМБИ рядом с пресс-печью (стр. 37)

ИНСТРУМЕНТЫ

СТАКАН 1.0 + ДЕРЖАТЕЛЬ 1.0 СТАКАН

Навешивается в пазы вертикальных стенок печей ЭВП (стр. 3) и столов МАСТЕР (стр. 29)

ПОДСТАВКА 6.0 ТУЛЗ

Для моделировочного ножа и инструментов (ШПАТЕЛЬ УНИ, СКАЛЬПЕЛЬ и т.д.). Ставится на стол, навешивается на стенки печей и столов

ТЕРМОВАТА 1.0 КЕРАМИКА

Огнеупорная вата для обжига безметалловых керамических реставраций в печи для керамики

ФИКСАТОР 1.0 КОРОНКА

Беззольный гель для надежной фиксации коронки на штампике

ПАУК 9.0 ТРЕГЕР

Нихромовая подставка с 9 опорами для обжига коронок и мостов

ПОДСТАВКА 6.0 БОР/ КИСТОЧКА

Для хранения боров/ кистей для керамики. Обеспечивает правильное хранение кистей, продлевая срок их службы

ДЕРЖАТЕЛЬ 1.0 КОРОНКА

Распорное колесико и алмазные наконечники позволяют жестко закрепить коронку и удерживать ее изнутри - вся поверхность доступна для облицовки

КИСТОЧКА 3.0 / 5.0 КЕРАМИКА

№3 и №5 для нанесения керамики. Высококачественный синтетический ворс

Легкий вертикальный ход манипулятора (можно двигать одним пальцем)

Массивная устойчивая рабочая платформа

Изготовление бюгельных протезов с кламмерной и замковой фиксацией

Индивидуализация абатментов для мостовидных протезов с опорой на имплантаты

Анализ и разметка модели, фрезерование и сверление

Высокоточная, надежная механика

Можно использовать с любым наконечником бормашины или зуботехнической турбиной

2

УСМФ 1.0 МАСТЕР

Комбинированное устройство:
фрезер +
параллелометр +
электрошпатель с функцией форсированного нагрева +
бормашина

Регулировка скорости наконечника от 1 до 30 тыс. об/мин.
Режим реверса.

В комплекте:

- выносной пульт управления;
- коллекторный наконечник;
- светодиодный кольцевой светильник на наконечнике;
- электрошпатель с насадкой РШ 4..1;
- педаль управления;
- подставка для инструментов;

Цифровая стабилизация скорости обеспечивает повышение мощности на низких и средних оборотах.

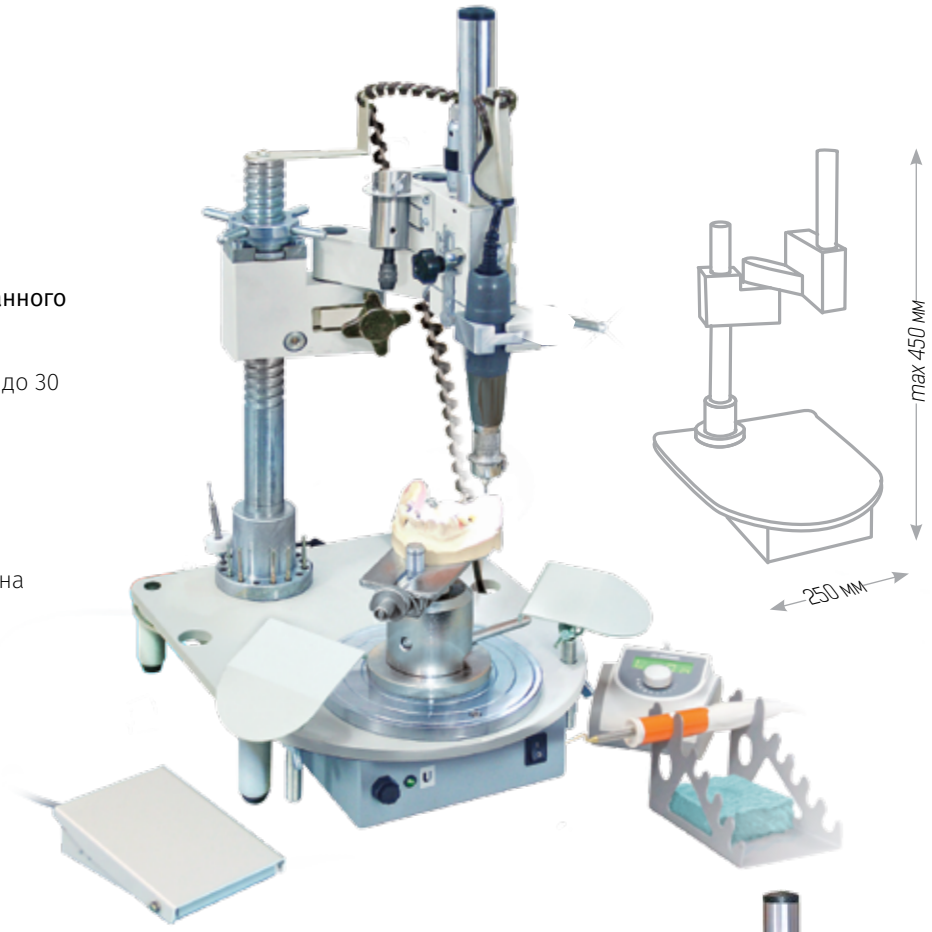

УСМФ 1.0 СТАРТ

Базовая модель

Возможность установки наконечников любых производителей с диаметром корпуса 22 ... 30 мм.

Для размещения фрезеров рекомендуем столы СЗТ 4.3 МАСТЕР МИНИ (стр. 29) и СУЛ 1.0 ЭЛЕМЕНТ (стр. 36)

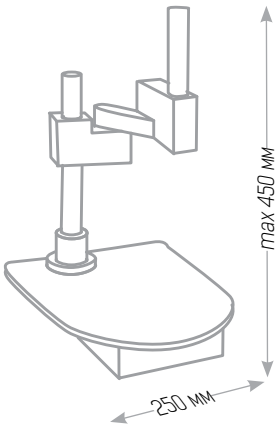



Все УСМФ АВЕРОН оснащены электромагнитной платформой, вертикальным ручным приводом и двухшарнирным манипулятором с микрометром.

АППАРАТЫ ДЛЯ СТРУЙНОЙ ОБРАБОТКИ

для всех этапов зуботехнического производства

Универсальная платформа АСОЗ 1.0 АРТ

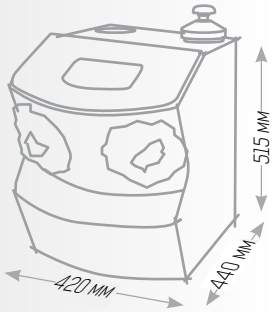

- Синхронизация включения внешней вытяжки с ножной педалью
- Выдвижной бункер для отходов обработки со встроенным калиброванным ситом. Удобное обслуживание

- Просеянный абразив собирается в контейнер для повторного использования

- Быстрая перезагрузка струйного модуля

Предподготовка для подключения циклонного фильтра

Пескоструйный аппарат АСОЗ 1.х АРТ

Фильтр-циклон АФЦ 1.0 НЬЮ (стр. 43)

ДЛЯ ЛИТЕЙНЫХ ЛАБОРАТОРИЙ

АСОЗ 1.1 АРТ КАСТ

- 1 струйный модуль МС 4.3 Б (сопло 1.5 мм)
- калиброванное сито с обычной ячейкой (0.63 мм)
- встроенное пневмодолото
- Усиленная мощность струи МС 4.3 в разы эффективнее циркуляционной подачи абразива
- Одного модуля достаточно для распаковки 3-4 литейных опок х9.
- Быстрая перезарядка струйного модуля - 45 сек.

Компактное рабочее место с вытяжкой (стр. 43) на столе СУЛ 1.0 ЭЛЕМЕНТ (стр. 36)

ДЛЯ ПРЕСС КЕРАМИКИ

АСОЗ 1.1 АРТ ПРЕСС

- струйный модуль МС 4.3 С (сопло 1.0 мм)
- калиброванное сито с уменьшенной ячейкой (0.315 мм)

Быстрая распаковка пресс опок

ДЛЯ КЕРАМИЧЕСКИХ ЛАБОРАТОРИЙ

АСОЗ 1.2 АРТ

2 струйных модуля: МС 4. 3 Б (1.5 мм) и МС 4.3 С (1.0 мм)

- расширенное смотровое стекло
- калиброванное сито с обычной ячейкой (0.63 мм)

Просеянный абразив может использоваться в отдельных случаях повторно в АСОЗ 1.2 АРТ или многократно в АСОЗ 1.1 АРТ КАСТ

Рекомендуем размещать на вытяжном комплексе УПЗ 7.2 НЬЮ (стр. 42)

АМС 1.3 С, АМС 1.3 Б

Автономный струйный модуль для тонкой очистки

- Используется совместно с любой закрытой камерой (боксом) , в том числе с Б 8.0 МЕДИУМ (стр. 49)
- Не требует электропитания
- Настольное и настенное размещение.

АМС 1.3 С – с твердосплавным соплом ТС 1.0 (1 мм)
АМС 1.3 Б – с твердосплавным соплом ТС 1.5 (1,5 мм)

ПРИНАДЛЕЖНОСТИ ДЛЯ ПЕСКОСТРУЙНЫХ АППАРАТОВ

МС 4.3 С, МС 4.3 Б

Встраиваемый струйный модуль для тонкой очистки

МС 4.3 С – с соплом 1.5 мм под песок 125...250 мкм
МС 4.3 Б – с соплом 1 мм под песок 25...125 мкм, загрузка – 2,1 кг

ТС 1.0, ТС 1.5, ТС 3.0 М

Сопла твердосплавные

ТС 1.0 – d=1 мм, для МС 4.3 С, АМС 1.3 С
ТС 1.5 – d=1,5 мм, для МС 4.3 Б, АМС 1.3 Б
ТС 3.0 М – d=3 мм для стационарного проектора АСОЗ МЕГА

ДОПОЛНИТЕЛЬНОЕ ОБОРУДОВАНИЕ И ИНСТРУМЕНТ

СО 1.0 МАГНИТ

Сопло обдувочное

- Встроенный вентиль включения воздуха
- Магнитное крепление



ПД 1.0 ПЕДАЛЬ

Пневматическое долото

- Экономит до 30% времени при распаковке опоки
- Исключает повреждения литья
- Магнитный «крючок» для хранения

Распаковка с помощью ПД 1.0 ПЕДАЛЬ в боксе БОКС 7.1 МОБИЛ АРТ

УСТРОЙСТВА ДЛЯ МОДЕЛИРОВАНИЯ ВОСКАМИ

Модульная конструкция позволяет создавать различные по стоимости и функциям компоновки воскотопок, электрошпателей и индукционных нагревателей.
Независимая установка параметров
Точность регулирования температуры не зависит от перепадов напряжения в сети
Модели с цифровой индикацией имеют шаг установки температуры 1^{0}С

ВОСКОТОПКИ

Стабильная толщина колпачков и стабильные свойства воска при многократном нагреве

ВТ 1.1 МОДИС
1 ванночка

ВТ 2.1 МОДИС
1 ванночка, цифровое регулирование температуры от 40 до 110^{0}С.

ИНДУКЦИОННЫЙ НАГРЕВАТЕЛЬ ИНСТРУМЕНТА

УНИ 2.0 МОДИС
Лучшая замена газовых и спиртовых горелок!

- Быстрый нагрев шпателя
- Безопасен
- Может работать 24 часа в сутки
- Нет затрат на спирт и газ

КОМБИНИРОВАННЫЕ УСТРОЙСТВА

- Занимают меньше места
- Дешевле, чем электрошпатель и воскотопка по отдельности
- Независимое управление каналами

ВТ 2.0 КОМБИ НЬЮ
Воскотопка + электрошпатель

УНИ 2.0 КОМБИ НЬЮ
индукционный нагреватель + электрошпатель

ЭЛЕКТРОШПАТЕЛИ ЭКОНОМ

Неразъемная ручка: для смены насадки необходимо подключить к корпусу другую ручку РШ 4.1/5.1



ЭШЗ 1.4
Насадка изгнутая игла

ЭШЗ 1.5
Насадка лопатка



Точно отображают температуру на кончике насадки

С визуальной шкалой

ЭШЗ 1.0 НЬЮ

ЭШЗ 1.0 ДУЭТ НЬЮ
двухканальный электрошпатель со сменными насадками НС 4.0 НЬЮ и НС 5.0 НЬЮ



С цифровой шкалой

ЭШЗ 2.0 НЬЮ

ЭШЗ 2.0 ДУЭТ НЬЮ
двухканальный электрошпатель со сменными насадками НС 4.0 НЬЮ и НС 5.0 НЬЮ

Сменные насадки для электрошпателей НЬЮ

Заменяется непосредственно насадка

- НС 4.0 НЬЮ – игла изогнутая тонкая
- НС 5.0 НЬЮ – лопатка прямая
- НС 6.0 НЬЮ – лопатка-совок
- НС 7.0 НЬЮ – игла изогнутая толстая
- НС 8.0 НЬЮ – игла (0.5 мм)
- НС 9.0 НЬЮ – игла (1 мм)

Освободите стол от проводов, навесив подставку с блоком управления электрошпателя в пазы ПАНЕЛЬ 1.0 САЙД АРТ

СВЗ 1.0 АРТ
Вакуумный смеситель

Для смешивания всех видов гипсов (3 и 4 класса, артикуляционного), силиконовых и паковочных масс

- 4 режима автоматического замешивания
- Электронный датчик вакуума
- Автоматическое включение
- Настольное или настенное размещение

УЗС 3.1 ПИН АРТ

Сверлильное устройство для изготовления разборных моделей

- Инфракрасный датчик автоматического включения / выключения
- Световое позиционирование точки сверления на окклюзионной поверхности зубного ряда.
- Регулировка глубины сверления. Кольцевая разметка платформы для центровки зубного ряда

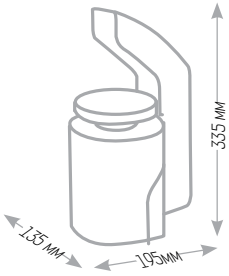

БУНКЕР 5.0 М

Бункер для хранения и дозированной подачи гипса

- вместимость 5 кг

БУНКЕР 10.0 КЛАССИК

Бункер для механической подачи гипса

- вместимость 10 кг

ВБ 1.1

Вибростолик портативный.

- 2 рабочих частоты: 3 000 / 6 000 мин$^{-1}$
- Регулятор мощности колебаний
- Вибрационная дуга

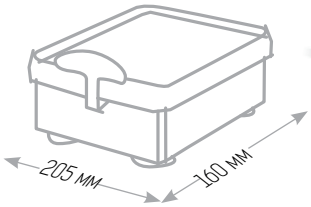

ТРИММЕР 1.0

для «мокрой» шлифовки гипсовых моделей

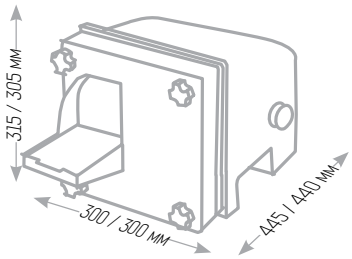

ТРИММЕР 2.1

для «сухой» обработки гипсовых моделей

Рекомендуем размещать «сухой» триммер на вытяжном комплексе УПЗ 7.2 НЬЮ →

С предподготовкой для подключения циклонного фильтра АФЦ 1.0 НЬЮ (стр. 43)

ФРМ 2.2

Фрезер для обработки гипсовых моделей (кромления зубного ряда)

- Розетка для синхронного включения / выключения вытяжки
- Предподготовка для крепления локального светильника
- Регулировка высоты рабочей части фрезы

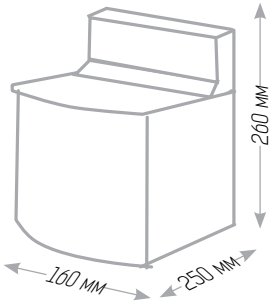

Многофункциональная задняя стенка
Развитая система хранения

СУЛ 9.2 ГИПС

Специализированный стол для гипсовочной

- Столешница из нержавеющей стали с отверстием для сбора отходов

  Под столешницей закрытое полезное пространство с полками

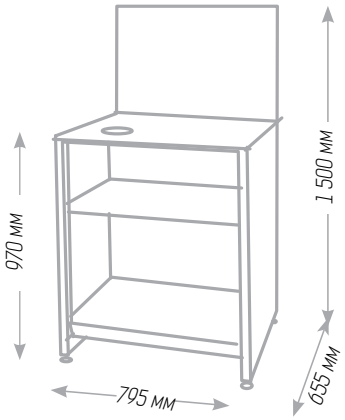

СУЛ 9.2 МОЙКА

Многофункциональный стол с мойкой

- Полностью металлический
- Корзины для хранения
- Съемные внутренние полки
- Вместо полки можно установить гипсоотстойник

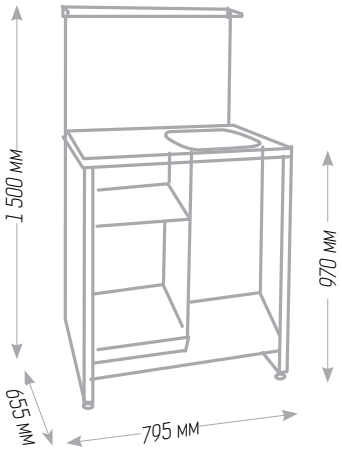

Столы серии СУЛ 9.2 стыкуются друг с другом, со столами серий ЭЛЕМЕНТ и МАСТЕР через соединительные полки БРИДЖ, КОНЕР, ДЕЛЬТА и панели БРИДЖ (стр. 38)

Комплексное рабочее место для изготовления гипсовых моделей

СТЕЛЛАЖ 9.2

дополнительный пристрой к столам
серии СУЛ 9.2

- Расширяет полезную рабочую поверхность
- Образует дополнительную систему хранения на многофункциональной задней стенке и под столешницей, где могут размещаться до 3-х полок ПОЛКА 1.1 БРИДЖ или 1 полка БРИДЖ и ТУМБА 1.1 М
- В комплекте ПОЛКА 1.1 БРИДЖ
- Размещается как слева, так и справа
- Последовательно соединяется друг с другом

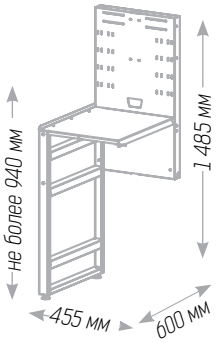

ОГП 1.0 КОМФОРТ

Гипсоотстойник
с двойной очисткой:

- 1 уровень - задерживает до 95% гипса, быстро чистится*
- 2 уровень - чистится очень редко

Столы СУЛ 9.2 МОЙКА адаптированы для удобного размещения ОГП 1.0 КОМФОРТ:

*** Быстрая очистка:**

Поворотом рычага отстыковываем контейнер и выносим в место утилизации

Отстыковывать шланги НЕ нужно!

ЛЮКС 5.0 ОГП

Светодиодный влагозащищенный светильник для ОГП 1.0 КОМФОРТ

Обеспечивает визуальный контроль за наполнением контейнера



без подсветки с подсветкой

АМФ 1.0 ВОСК

Защита канализации от вымываемого воска

Устанавливается в любую раковину, легко обслуживается

Не требует специального подключения

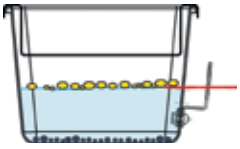

– уровень воды
– воск
– металл





ОБОРУДОВАНИЕ ДЛЯ CAD/CAM

ЭМП 1.0 ЦИРКОН

Высокотемпературная печь для синтеризации диоксида циркония

ЛАМПА 1.0 ЦИРКОН
Лампа для сушки окрашенных изделий из диоксида циркония

ЭМП 1.0 КОМБИ

Муфельная печь для для глазурования коронок из циркония (стр. 4)

УПЗ 1.1 СТАЙЕР ПЛЮС + АФЦ 1.0 АРТ
Пылесос с циклонным фильтром для CAM фрезеров (стр. 45)

Компактное размещение CAD/CAM оборудования на СУЛ 7.0 ЭЛЕМЕНТ (стр. 36) + ПОЛКА 1.0 ЭВП (стр. 32)

Рекомендуем стол СУЛ 7.0 ЭЛЕМЕНТ также для размещения небольших CAD/CAM установок

ЛИТЕЙНЫЕ УСТАНОВКИ

- Индукционный равномерный нагрев металла
- Высокая скорость плавки и автономное охлаждение
- Регулировка мощности в ходе плавки
- Переход от плавки к литью одной кнопкой
- Компактное настольное исполнение
- Электропитание от бытовой сети ~220В 50Гц 16А
- Температура плавления Tmax = 1 700°С, масса металла 10-100 г
- В комплекте модуль охлаждения АМО.

УЛП 1.0 ВУЛКАН АРТ

Центробежная литейная установка

- Программируемый быстрый или плавный пуск центрифуги с регулировкой начального ускорения
- Уменьшенное электропотребление

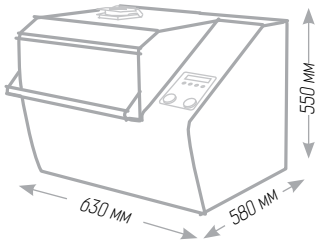

Для размещения установки ВУЛКАН рекомендуем специализированный стол СУЛ 7.0 ЭЛЕМЕНТ (стр. 36)

УЛК 1.0 ВЕРСИЯ АРТ

Компактная компрессионная литейная установка

Лучшее решение
для небольших и «домашних» лабораторий

- Плавка металла в вакууме, литье под давлением
- Встроенный вакуумный насос
- Тигель фомируется при изготовлении самой опоки

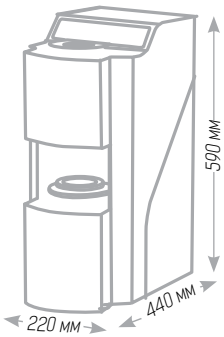

КОМПАКТНАЯ ЛИТЕЙНАЯ ЛАБОРАТОРИЯ

ЭМП 11.1
Электромуфельная печь

УЛК 1.0 ВЕРСИЯ АРТ
Компрессионная литейная установка

КУЛЕР 1.0 ОПОКА
Устройство для охлаждения опок

СУЛ 7.0 ЭЛЕМЕНТ + НАБОР 7.0 ВЕРСИЯ
Специализированный стол

АМО 2.0
Автономный модуль охлаждения

Температура Tmax = 1 050°С. Скорость нагрева 1 ... 30° С/мин.

ЭМП 11.6 НЬЮ
Для крупных лабораторий

- Вместимость – до 6 опок X9. Камера 190 × 280 × 135
- За 20 минут достигается температура установки опоки в печь (700 – 800°С)
- Не требует принудительной внешней вытяжки

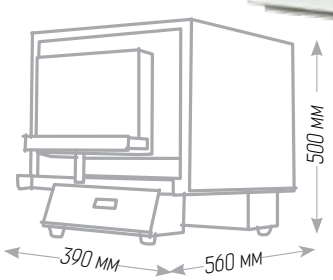

ЭМП 11.1

Для разогрева опок в технологии пресс-керамики и для литейных лабораторий с малыми объемами работ

- Загрузка одна опока x9
- Не требует принудительной внешней вытяжки

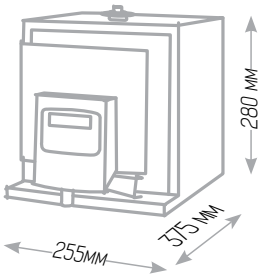

ЭМП 1.0 КОМБИ

Многофункциональная муфельная печь для разогрева опок в технологии литья и пресс-керамики, а также для глазурования коронок из циркония

- Вертикальная загрузка
- Вместимость 3 опоки x3 или 1 опока x9
- Занимает минимум места

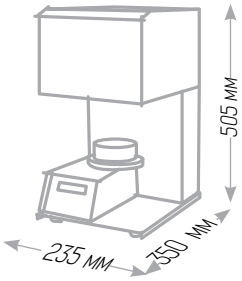

ЗОНТ 11.1 (11.6) ЭМП
Вытяжной зонт

Локализация и отвод газов, выделяемых в процессе работы печи



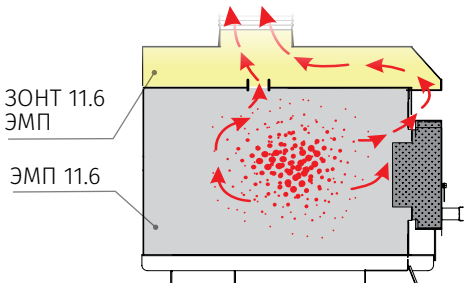

Для размещения литейного оборудования рекомендуем СУЛ 7.0 ЭЛЕМЕНТ и НАБОР 7.0 ВЕРСИЯ (стр. 36-37)

ПРЕСС 3.0 ОПОКА НЬЮ

Для уплотнения опок под давлением

- Обеспечивает качественное литье
- Пропаковка труднодоступных участков и отсутствие шариков на поверхности отливки
- Вместимость до 3 опок x9
- Требуется источник сжатого воздуха до 6 бар

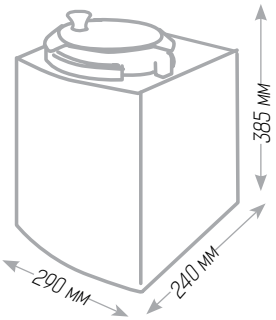



Отливка без уплотнения опоки



Отливка с уплотнением опоки

ЩИПЦЫ 1.0 ОПОКА

Металлические щипцы для литейных опок

Длина 43 см

КУЛЕР 1.0 ОПОКА

Для охлаждения опок

- Сокращает этап охлаждения опок на 30 минут
- Одновременное охлаждение до 15 опок x9
- Низкий уровень шума, простое обслуживание

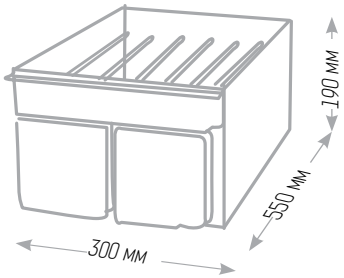

УЗР 3.0 М КАСТ

Для обрезки литников

- Предподготовка для подключения вытяжки
- Синхронное включение отрезного диска и вытяжки
- Полка для хранения

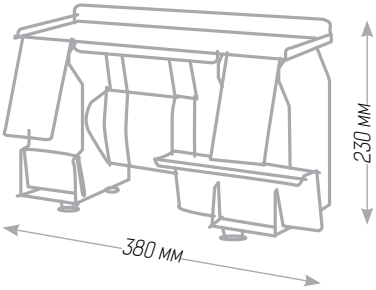

МОЛНИЯ 4.1

Микроимпульсный сварочный аппарат

- Импульсная аргонно-дуговая сварка любых дентальных сплавов, включая титан
- Качество шва аналогично лазерной сварке
- Правка баланса каркасов без разрезания
- Регулировка мощности и времени импульса
- Дополнительный режим пониженных токов (8-66 А) для тонких деталей
- Многофункциональная задняя стенка

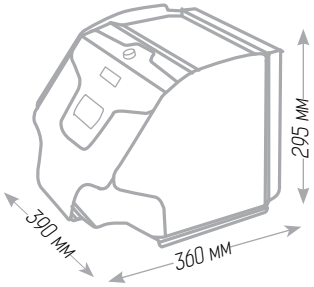

До правки баланса

После правки баланса

Готовое рабочее место:

- сварочный аппарат МОЛНИЯ 4.1
- баллон с аргоном в специализированной подставке
- стол СЗТ 4.3 МАСТЕР МИНИ (стр. 29)
- вытяжная система ВМУ 3.3 БАЗИС М (стр. 40)
- бормашина БМ 2.0 ЭКО ОПТИМУМ (стр. 50)

Рабочее место можно дооснастить светильником со стр. 46-47

УПС 4.3 ГЕЙЗЕР АРТ

Комплексное рабочее место
для очистки от загрязнений
и обезжиривания поверхностей

- Рабочее давление 4 бара
- Рабочий объем парогенератора 4 л
- Сигнализация отсутствия воды
- Оригинальная конструкция нагревателя: ресурс не зависит от накипи и отложений, не боится отсутствия воды, генерирует пар до последней капли

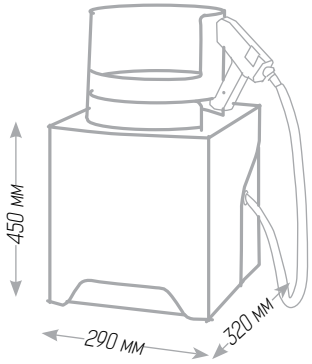

В комплекте - защитный бокс Б 1.0 СТИМ : защита от брызг и отходов, компактное (вертикальное) размещение

Комплексное рабочее место: пароструйный аппарат УПС 4.3 ГЕЙЗЕР АРТ + стол СУЛ 1.0 ЭЛЕМЕНТ + ТУМБА 1.1 М + светильник ЛЮКС 1.0 МИНИ НЬЮ

ТЕРМОПРЕСС 3.0 М

Изготовление протезов методом термолитьевого прессования

- Любые картриджи (22, 25, 28 мм), в том числе со смятием
- Разогрев кюветы одновременно с картриджем
- Автоматический и ручной режим
- Макс. давление 6 бар
- Макс. температура разогрева картриджа 400°С – больше ассортимент используемых пластмасс
- Возможность управления от планшета/смартфона на ОС Android через Wi-Fi
- Хранение 10 программ в памяти термопресса и неограниченного количества программ при подключении планшета/смартфона
- Возможность шприцевания пластмасс химического отверждения
- Встроенный вентилятор для охлаждения кюветы

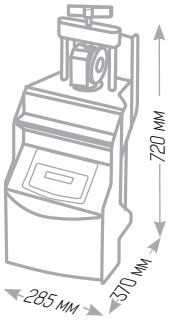

Для работы с термопрессом предлагаются:

КЮВЕТА 1.0 – универсальная разборная кювета, d=100 мм

КЮВЕТА 1.0 МИДЛ – уменьшенная кювета для термопрессования фрагментов протезов, мостовидных протезов и «косметичек», d=80 мм

КЮВЕТА 1.0 МИНИ – уменьшенная кювета, d=60 мм

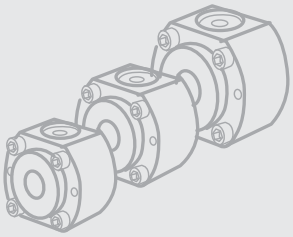

Для удаления токсичных газов рекомендуем специализированное рабочее место : стол СУЛ 7.0 ЭЛЕМЕНТ + НАБОР 7.0 ПАЙКА (стр. 37)

Можно доукомплектовать автономной вытяжкой АВГЛ 2.0 ЭЛЕМЕНТ (стр. 36)

ТЕРМОФОРМЕР 1.0 ПНЕВМО

Горячая формовка кап под давлением на модели

- Инфракрасный нагрев обеспечивает высокую скорость разогрева пластин
- Изготовление одно- и многослойных кап, в т.ч. спортивных
- Работа с любыми моделями: без загипсовки, отбитыми из окклюдатора и даже загипсованными на плашку артикулятора

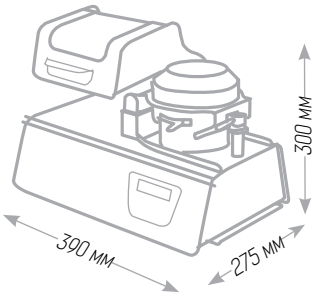

ТЕРМОФОРМЕР 1.0 ВАК

Формовка кап вакуумом (вакуумформер)

Изготовление однослойных кап

для Android

Цены на оборудование АВЕРОН см. в электронном прайсе

для iOS

Автоматический аппарат для полимеризации под давлением

- T_{max}=125°C, P_{max}=6 бар, выдержка до 1 ч. 40 мин.
- Раздельный сброс воздуха и воды из камеры
- Возможность полимеризации в кювете ТЕРМОПРЕССа

ПМА 1.0 БИГ

- Вместимость до 4-х кювет КЮВЕТА 1.0 ШАРК

ПМА 1.0 АРТ

- Вместимость до 2-х кювет КЮВЕТА 1.0 ШАРК

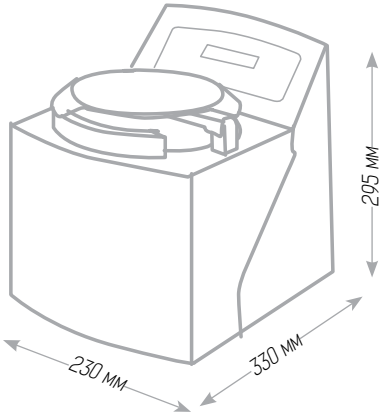

Кюветы для полимеризации полных съемных протезов из пластмассы холодного отверждения

КЮВЕТА 1.0 ШАРК

Для средней челюсти 100 × 52 × 90

КЮВЕТА 2.0 ШАРК

Для крупной челюсти 120 × 52 × 110
ПМА 1.0 АРТ вмещает до двух кювет ШАРК

РАМКА 1.0 ПМА

ДЛЯ БОЛЕЕ ТОЧНОЙ ПЕРЕБАЗИРОВКИ ПРОТЕЗОВ В ПМА 1.0 АРТ

КОРЗИНА 28.0 КЛИН

Для удобного удаления остаточного воска с пластмассовых зубов

ПВА 1.0 АРТ

Автоматическая ванна для горячей полимеризации

- 2-х этапный нагрев с участками «НАГРЕВ-ВЫДЕРЖКА»
- T_{max} = 100°C, выдержка до 5 часов
- Вместимость до 6 кювет

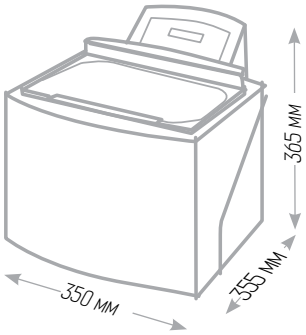

СВЕТОВАЯ ПОЛИМЕРИЗАЦИЯ

ФОТОПРЕСС 2.0 АРТ

Светополимеризатор для композитных материалов

- Светодиодный источник
- Галогенная лампа для подогрева
- Таймер до 10 мин. с шагом 10 сек.
- В памяти программы для 10 масс
- Вращающийся столик для равномерной полимеризации протеза
- Расширенный спектр излучения (два пика 395 и 465 нм)

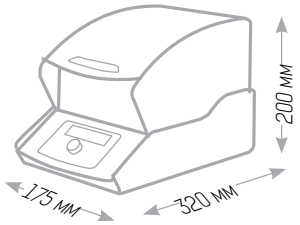

Отверждение в 10 раз быстрее, чем спекание керамики.
Результат виден уже при нанесении.
Материал не изменяется в цвете и форме.

Цельнокомпозитные реставрации

Облицовка замков бюгельных протезов

Облицовка термопласта

Вкладки

Мостовидные протезы

Облицовка металлокаркаса

Для размещения аппарата ФОТОПРЕСС рекомендуем ПОЛКА 1.3 ЛОКАЛ АРТ (стр. 32)

ПМУ 1.0 ПЛЮС

Аппарат для светополимеризации пластмасс (ультрафиолетовый) для индивидуальных ложек.

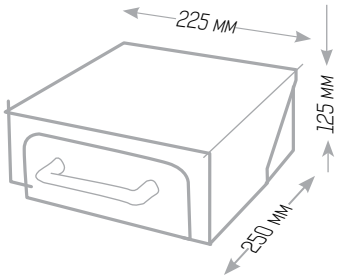

ПОЛИР 6.3 МАСТЕР

Шлифмотор

- Плавная регулировка скорости от 500 до **6 000** об/мин.
- Продолжительное время работы
- Обработка любых материалов (металл, акрил, нейлон) без локального перегрева
- В комплекте два светодиодных светильника и розетка для синхронного включения вытяжки

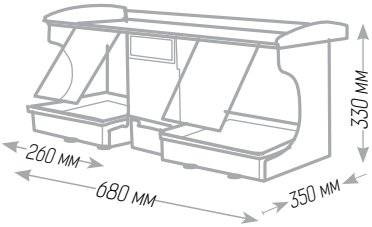

ПОЛИР 1.0 СТАРТ

Шлифмотор

- Фиксированная скорость 2 950 об/мин.
- Розетка для синхронного включения вытяжки
- Возможно использование с боксами Б 6.0 и Б 6.0 БИГ (стр. 49)

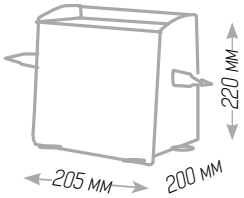

АЭП 2.2

Аппарат для электрохимического полирования

- Полирование: ток 0.5...6 А, время от 10 с до 20 мин.
- Автоподдержание установленного тока, защита от короткого замыкания
- Титановые электроды

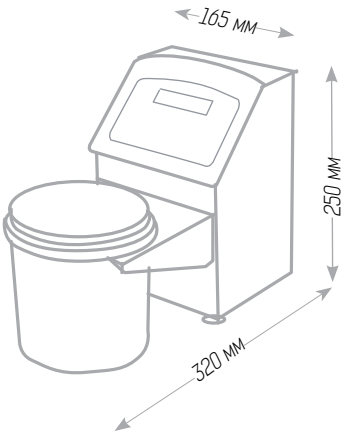

ЗУБОТЕХНИЧЕСКИЕ СТОЛЫ СЕРИИ МАСТЕР

СЗТ 4.3 МАСТЕР

Базовая комплектация МАСТЕР (стр. 30)

Возможности:

- наращивать функции до комплектаций ТЕХНО (стр. 34)
- левая и правая компоновка
- развитая система хранения

Предподготовка:

- для расширения системы хранения: установка ПОЛКА 1.3 ЛОКАЛ АРТ, ПОЛКА 1.0 ЭВП, ПАНЕЛЬ 1.1 СЗТ
- для установки светильников (стр. 46-47), фильтра АФЦ 1.0 МИНИ (стр. 45)

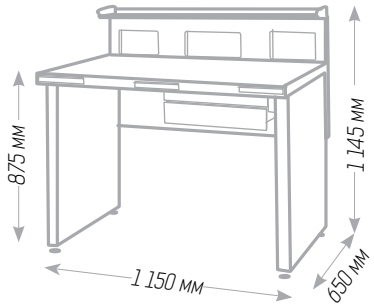

Столы серии МАСТЕР стыкуются друг с другом, со столами серий ЭЛЕМЕНТ и СУЛ 9.1 через соединительные полки БРИДЖ, КОНЕР, ДЕЛЬТА и панели БРИДЖ (стр. 38)

СЗТ 4.3 МАСТЕР МИНИ

Компактный стол
зубного техника

Базовая комплектация МАСТЕР

Возможность наращивания
функций до комплектации ТЕХНО

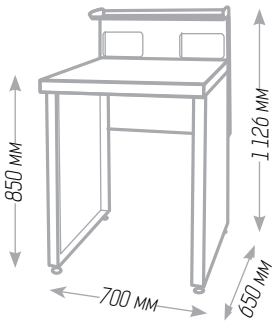

КРЫШКА НА ЗАДНЮЮ СТЕНКУ

Может использоваться в качестве дополнительной системы хранения

БОКОВАЯ ПАНЕЛЬ

позволяет крепить светильник, лотки и подставки

МНОГОФУНКЦИОНАЛЬНАЯ ЗАДНЯЯ СТЕНКА

Позволяет убрать лишние провода и шланги

Объемная

МЕТАЛЛИЧЕСКАЯ СТОЛЕШНИЦА

с ПВХ покрытием

Позволяет:

← задвигать подлокотники и финагель

крепить вытяжку напрямую к столешнице

убрать из рабочей зоны провода и пневмотрубки

↓ ↘

КАРМАН

в боковой стенке

ПОДСТАВКА

под инструменты
и пульт МОДИС

ПОЛКА

на всю ширину стола
со стаканом для керамиста

Съемный
ЛОТОК 1.0 МАСТЕР

Крепится справа и слева



КАРМАНЫ

для хранения

Выдвижные ящики
КОМПЛЕКТ 2.1

(СТР. 32)



Обдувочное сопло
СО 2.1 СПИРАЛЬ

ТУМБА 1.1 М

- Металлическая мобильная тумба для хранения инструментов, материалов
- Три ящика, один с замком
- Задние роликовые опоры и ручка на столешнице обеспечивают мобильность

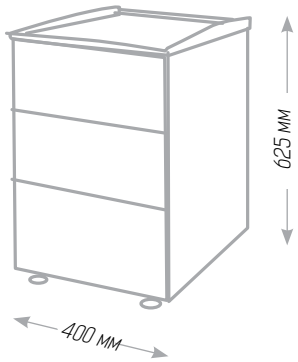

ПОЛКА 1.3 ЛОКАЛ АРТ

Три полки, объединенные двумя стенками. Устанавливается на боковую стенку стола

Расширяет систему хранения столов МАСТЕР, ЭЛЕМЕНТ, СУЛ 9.2

ЛОТОК 1.0 МАСТЕР / ЛОТОК 1.0 МАСТЕР БИГ

Металлический лоток-полка для системы хранения в рабочих местах МАСТЕР



ПОЛКА 1.0 ЭВП

Специализированная полка для размещения электровакуумных печей и др. оборудования. Макс. нагрузка 20 кг

КОМПЛЕКТ 2.1

Универсальный модуль выдвижных ящиков

Применяется для укомплектования столов серии МАСТЕР и любых других столов



СТУЛ 1.3 МАСТЕР

Стул зубного техника

- Усиленное анатомическое сиденье, подлокотники
- Встроенная система хранения:

1 - эластичный зажим для документов, рейлинг для полотенца

2 - крючок для сумок, зонтов

3 - гнёзда 60 мм для подставок и держателей АВЕРОН

СТУЛ 1.1 МАСТЕР

Стул зубного техника

- Удобное анатомическое сиденье
- Эспандер для физических упражнений
- Встроенная система хранения журналов, инструментов, личных вещей

Высота сиденья – 500-570 мм

СТУЛ 2.0 ФОЛК

Стул зубного техника

- "Дышащее" сидение с поверхностью в форме сотовых ячеек из особо прочного пластика
- Гнёзда 60 мм для подставок и держателей АВЕРОН

Гнёзда (3) позволяют навесить элементы системы хранения, например:

В базовой комплектации СТУЛ 1.3 МАСТЕР и дополнительной комплектаци СТУЛ 2.0 ФОЛК, СТУЛ 1.1/1.2 МАСТЕР:

органайзер под бутылочки и баночки

органайзер для хранения

полка для легкой обуви

СЗТ 4.3 МАСТЕР ТЕХНО /ТЕХНО 2 /ТЕХНО 3

Максимальная комплектация стола МАСТЕР

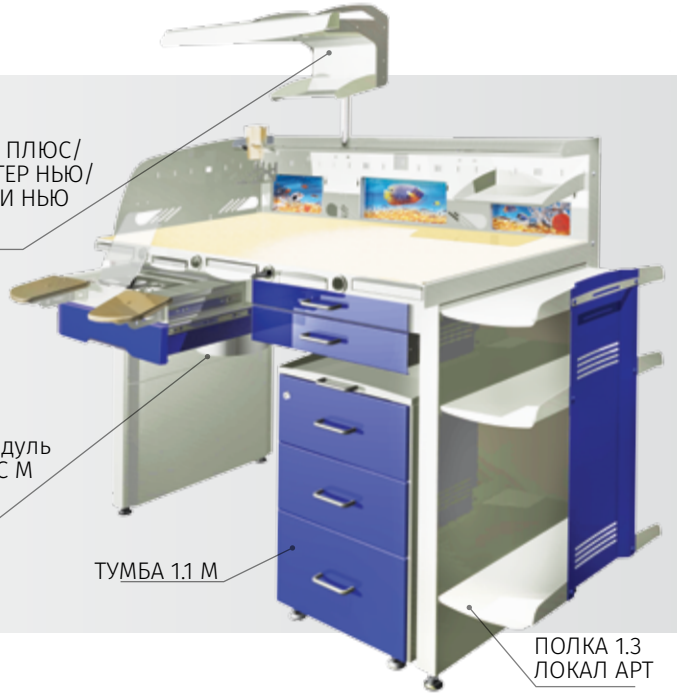

СЗТ 4.3 МАСТЕР КОМФОРТ

СЗТ 4.3 МАСТЕР АККОРД

СЗТ 4.3 МАСТЕР КОМФОРТ + бормашина БМ 2.0 ЭКО ПРОФИ (стр. 50)

СЗТ 4.3 МАСТЕР ДУЭТ

Стол на 2 рабочих места (на 2 техника)

* В комплектациях ДУЭТ и КОНЕР тумба и светильники в базовый комплект не входят

СЗТ 4.3 МАСТЕР КОНЕР

Стол на 2 рабочих места (на 1 техника)

КОМПЛЕКТАЦИИ С БЮДЖЕТНОЙ ВЫТЯЖНОЙ СИСТЕМОЙ

Бюджетная втяжная система
ВМУ 1.1 КОМПЛИТ:

- вытяжной модуль ВМУ 2.0 АРТ;
- бесконтактный выключатель БЛИК 2.2 СЕНСОР;
- вытяжка УПЗ 5.0 НЬЮ

СЗТ 4.3 ДУЭТ СТАРТ
на два рабочих места

В комплектацию СТАРТ входят:
- стол серии СЗТ 4.3 МАСТЕР (МИНИ)
- вытяжная система ВМУ 1.1 КОМПЛИТ
- светильник ЛЮКС 1.0 МИНИ НЬЮ

СЗТ 4.3 МИНИ СТАРТ
на базе стола МИНИ

СЗТ 4.3 СТАРТ
на базе полноразмерного стола

- Полностью металлическое исполнение
- Развитая система хранения
- Выдвижной ящик с шариковыми направляющими
- Многофункциональная задняя стенка с тремя положениями по высоте
- Под столешницей СУЛ 1.0 ЭЛЕМЕНТ удобно размещать ТУМБА 1.1 М или один из выкатных столиков серии СПП (стр. 39)
- Модели СУЛ 1.0 ЭЛЕМЕНТ и СУЛ 7.0 ЭЛЕМЕНТ отличаются только высотой столешницы



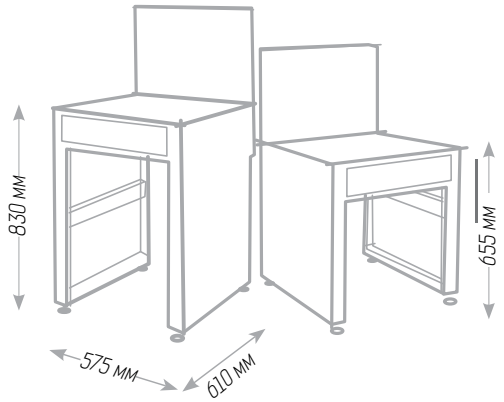

ПРЕДПОДГОТОВКА ДЛЯ УСТАНОВКИ:

- светильника ЛЮКС 1.0 ЛЕД ПЛЮС/МИНИ НЬЮ (стр. 46);
- циклонного фильтра АФЦ 1.0 МИНИ (стр. 45);
- полки под столешницей ПОЛКА 1.1 СУЛ;
- полки на боковую стенку ПОЛКА 1.3 ЛОКАЛ АРТ (стр. 32)

ФИЛЬТР 1.0 КАРБОН

Универсальный угольный фильтр

На основе столов ЭЛЕМЕНТ и НАБОРов со стр. 37 можно создать специализированные рабочие места для разных технологий

АВГЛ 2.0 ЭЛЕМЕНТ

Автономная вытяжка для нейтрализации газов при пайке, термопрессовании и др.

Устанавливается на вытяжной зонт без дополнительных гофроканалов.

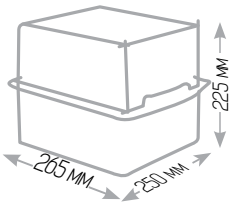

НАБОР 2.0 ПАЙКА
СУЛ 7.0 ЭЛЕМЕНТ +
НАБОР 2.0 ПАЙКА =
рабочее место
с функцией удаления
токсичных запахов.

При подключении к
вентиляции можно
дополнить уголь-
ным фильтром
←ФИЛЬТР 1.0
КАРБОН
(со сменным углем)



НАБОР 7.0 ВЕРСИЯ
СУЛ 7.0 ЭЛЕМЕНТ + НАБОР 7.0 ВЕРСИЯ
= стол для размещения литейной
мини лаборатории

1 - литейная установка
УЛК 1.0 ВЕРСИЯ АРТ
2 - муфель ЭМП 11.6 НЬЮ
(или два ЭМП 11.1)
3- охладитель опок
КУЛЕР 1.0 ОПОКА
4 - модуль охлаждения
АМО 2.0

Столы серии ЭЛЕМЕНТ
стыкуются друг с другом,
со столами серий МАСТЕР
и СУЛ 9.2 через соедини-
тельные полки и панели
(стр. 38)

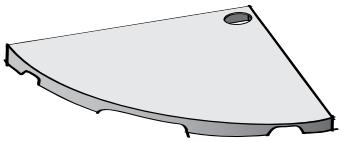

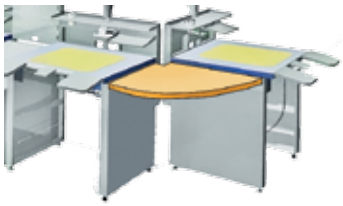

ПОЛКА 1.0 ДЕЛЬТА

Угловая, с карманом формата А4 под столешницей. Может дополнять систему КОНЕР



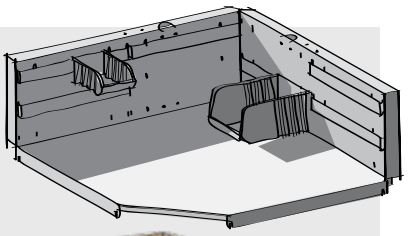

СИСТЕМА ХРАНЕНИЯ
КОНЕР

Устанавливается между двумя столами МАСТЕР, ЭЛЕМЕНТ, СУЛ 9.1

В составе:

- ПОЛКА 2.1 КОНЕР – угловая столешница + ПАНЕЛЬ 2.1 КОНЕР
- ПАНЕЛЬ 2.1 КОНЕР – две боковые панели с рейлингами и гнездами для подставок и лотков; можно наращивать по высоте

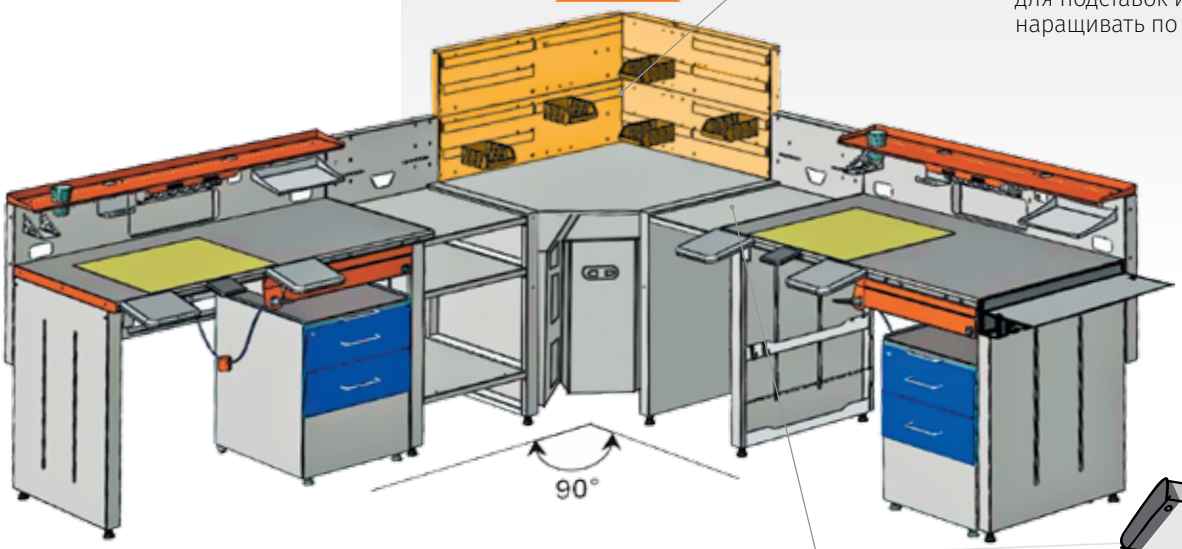

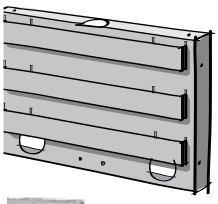

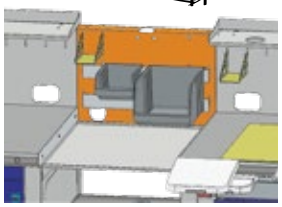

ПАНЕЛЬ 1.1 БРИДЖ

Вертикальная многофункциональная для соединения двух столов МАСТЕР, ЭЛЕМЕНТ, СУЛ 9.x

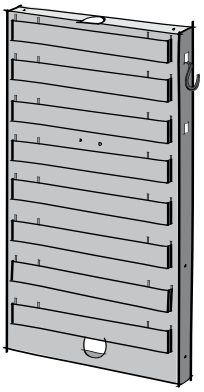

ПАНЕЛЬ 1.1 БРИДЖ БИГ

Вертикальная многофункциональная для соединения двух столов.

Возможно навешивание до 24 ЛОТКОВ 1.0 СМОЛ

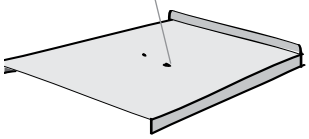

ПОЛКА 1.1 БРИДЖ

Прямая, соединяющая два стола.

Фиксируется к боковым опорам.

Ширина 402 мм

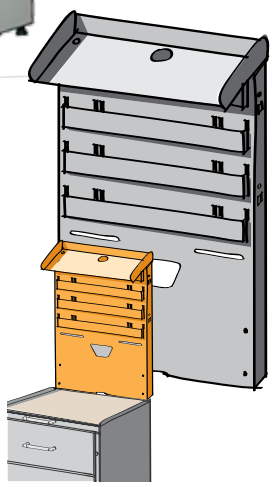

ПАНЕЛЬ 1.0 ТУМБА

Многофункциональная панель для тумбы ТУМБА 1.1 М (ТУМБА 1.1 ЭВП).

Расширение системы хранения

СЗТ 3.1 ДРИМ ЭКО

Компактное мобильное рабочее место
Занимает площадь не более 0,25 м²

- Встроенная вытяжка с комфортным уровнем шума и 3-уровневой фильтрацией: фильтр-сито, одноразовый мешок 7 л, предмоторный фильтр
- Дополнительный вытяжной канал сверху
- Воздушный канал с угольным фильтром для нейтрализации запахов
- Линза с 3-кратным увеличением
- Наращиваемая система хранения: навесные полки, карманы, лотки
- Электроблок: 5 розеток, выключатель
- Колесные опоры с тормозами

Можно дооснастить:

- светильником (стр. 46);
- бормашиной БМ 2.0 ЭКО (стр. 50);
- обдувочным соплом СО 2.1 СТАРТ (стр. 51)

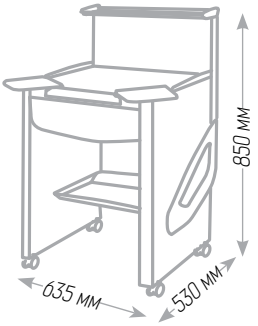

СПП 1.0 / СПП 1.1 / СПП 1.4

Столик подкатной приборный

- Удобное размещение оборудования и инструментов
- Прочное металлическое исполнение
- Поворотные колесные опоры
- В лабораториях СПП удобно размещать под столами МАСТЕР, ЭЛЕМЕНТ, под СТЕЛЛАЖ 1.0 МАСТЕР или ПОЛКА 1.1 БРИДЖ при соединении двух столов

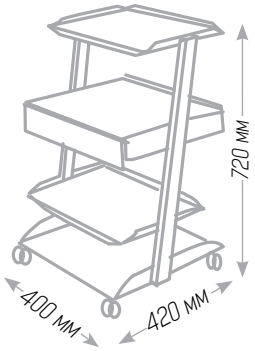

ВМУ 3.3 БАЗИС М

Универсальная вытяжная система

- Для столов серии МАСТЕР, а также любых неспециализированных столов
- Устанавливается под столешницу, образуя второй уровень рабочей зоны
- Низкий уровень шума встроенной мощной вытяжки, удобная замена фильтров
- Два режима управления:
  - через встроенный регулятор мощности;
  - напрямую от сети, если регулятор не нужен или уже входит в состав другого оборудования (например, бормашины БМ ЭКО)

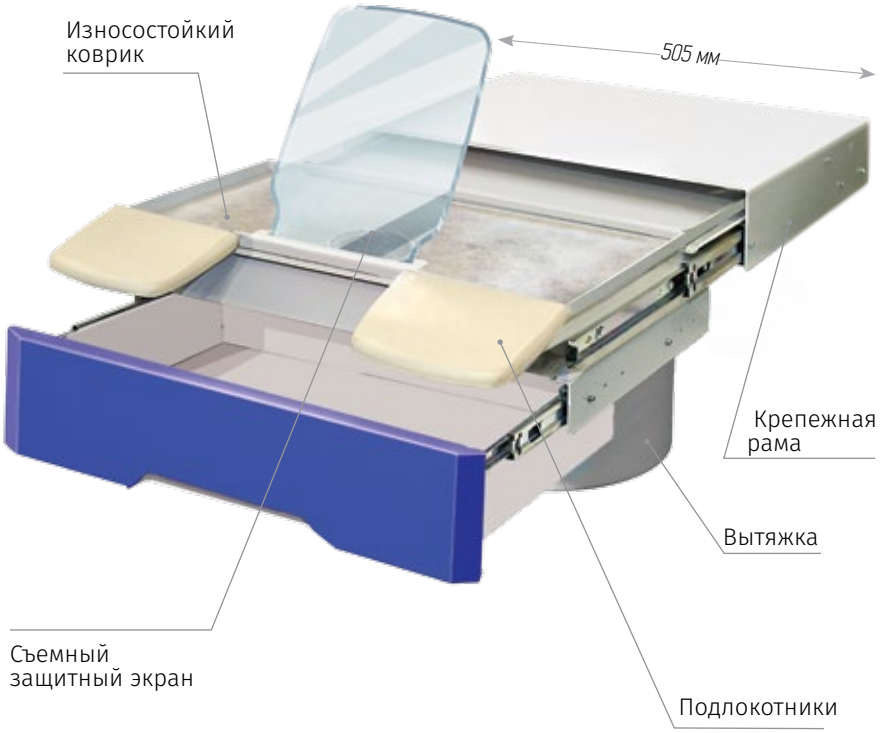

Крепится к любому столу...

... в том числе к СЗТ МАСТЕР

Эффективная система фильтрации

Фильтр-сито, одноразовый мешок 7 л, предмоторный фильтр тонкой очистки

ВМУ 2.0 АРТ

Компактный вытяжной модуль для бюджетной вытяжной системы в столах СЗТ 4.3 МАСТЕР (МИНИ)

Устанавливается в вытяжной канал столешницы. Совместим с вытяжными каналами ВМУ 2.0 и ВМУ 2.0 КОМПЛЕКТ

ВМУ 2.0 КОМПЛЕКТ

Универсальный вытяжной модуль с комплектом выдвижных ящиков

Крепится к столешнице снизу

Идеальное решение для домашних лабораторий

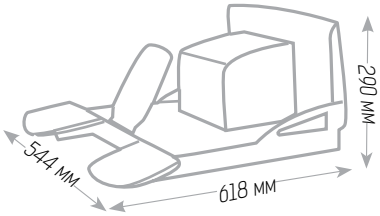

ВМУ 1.0 ТЕЙБЛ БАЗИС

Настольная система со встроенной вытяжкой

Ставится на любую столешницу, легко переносится со стола на стол

Комфортная работа с бормашиной

Легкая смена мешкового фильтра

- Компактный вытяжной модуль с предмоторным фильтром и полочкой для хранения
- Поддон с отсеком для мешкового фильтра и ручками для переноски
- Регулируемые по ширине эргономичные подлокотники
- Задняя многофункциональная стенка с гнездами для держателей, подставок, лотков и отсеком для бормашины БМ 2.0 ЭКО
- В комплекте защитный экран ЩИТ 1.0 АРТ, съемный лоток, ДЕРЖАТЕЛЬ 1.0 СТАКАН (стр. 5)
- Предподготовка для установки светильника ЛЮКС 3.0 ЛИНЗА МИНИ

ВМУ 1.0 ТЕЙБЛ ПЛЮС

Настольный
вытяжной модуль

Позволяет быстро, на любом столе организовать и свернуть рабочие места для механической обработки.

Расширяемая система хранения: полки, возможность крепить подставки и держатели на заднюю стенку

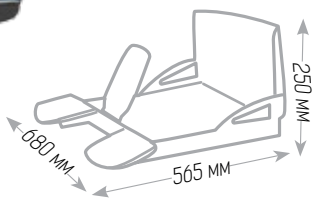

ВМУ 1.0 АРТ

Мобильный вытяжной модуль

- Комплект одноразовых фильтров
- Струбцина для крепления к столешнице толщиной 15-40 мм

ЛИНЗА 3.0 АРТ

Линза с 3-кратным увеличением

Легко крепится к экрану на присоски

Вытяжная платформа НЬЮ

- Низкий уровень шума - модуль вытяжки отдален от рабочей зоны.
- Выносной блок регулятора мощности.
- Встроенный ручной механизм встряхивания мешкового фильтра*.
- Удобное обслуживание - фильтры находятся на комфортной высоте, не нужно нагибаться к полу для чистки и замены.
- Защитный клапан от переполнения мешкового фильтра.
- Телескопическая ручка для перемещения.

*Встряхивание частично восстанавливает пропускную способность фильтра: плотная пыль со стенок мешка осыпается на дно.

УПЗ 5.0 НЬЮ
Базовая вытяжка

- Двухуровневая фильтрация:
  мешковый фильтр + предмоторный фильтр
- Предподготовка для установки циклона АФЦ 1.0 НЬЮ
- Легко задвигать/выдвигать под столы МАСТЕР и ЭЛЕМЕНТ

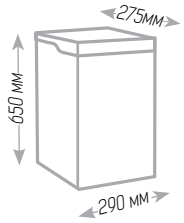

УПЗ 7.2 СИМПЛ
Вытяжная система

Вытяжка УПЗ 5.0 НЬЮ + фильтр АФЦ 1.0 НЬЮ

Легко задвигать/выдвигать под столы МАСТЕР и ЭЛЕМЕНТ

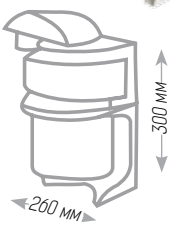

АФЦ 1.0 НЬЮ
Встраиваемый фильтр-циклон

- Прозрачный быстросъемный контейнер для отходов
- Задерживает более 90% отходов, сберегая ресурс вытяжки
- Работает с любыми вытяжками (в т.ч. бытовыми пылесосами)
- Для установки нужна только отвертка

Адаптирован к пескоструям АСОЗ 1.х АРТ, фрезеру для кромления ФРМ 2.2, сухому триммеру ТРИММЕР 2.1

АФЦ 1.0 КОМБИ
Комбинированный фильтр

Фильтр-циклон АФЦ 1.0 НЬЮ + мешковый фильтр

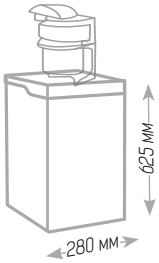

УПЗ 7.2 НЬЮ
Развитие популярного УПЗ 7.2 КОМФОРТ на базе вытяжной платформы НЬЮ

В одном монокорпусе:
вытяжка УПЗ 5.0 НЬЮ
фильтр АФЦ 1.0 НЬЮ
мини-столешница с нагрузочной способностью до 40 кг

- Занимает минимум пространства – всего 0.3 × 0.3 = 0.09 м²
- Выносной регулятор мощности
- Отсек для силового блока бормашины БМ 2.0 ЭКО
- Отсек для хранения мелких принадлежностей

Устойчивый, легко перемещается за счет расширенных опор с колесами

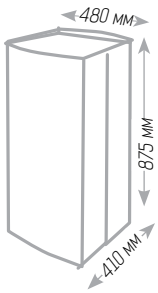

Позволяет создавать компактные рабочие места: установить шлифмотор, бокс, пескоструй и др. оборудование

Рабочие места на базе УПЗ 7.2 НЬЮ

1 УПЗ 7.2 ТРИМ

УПЗ 7.2 НЬЮ +
сухой ТРИММЕР 2.1
(стр. 13)

2 УПЗ 7.2 СЭНД

УПЗ 7.2 НЬЮ +
пескоструйный
аппарат АСОЗ 1.2 АРТ
(стр. 7-8)

3 УПЗ 7.2 ДЕСК МАСТЕР

УПЗ 7.2 НЬЮ +
бокс Б 5.0 МАСТЕР АРТ +
подлокотники
УПОР 7.2 АРТ

4 УПЗ 7.2 ДЕСК СТАРТ

УПЗ 7.2 НЬЮ +
ВМУ 1.0 ТЕЙБЛ ПЛЮС

5 УПЗ 7.2 ДЕСК ОПТИМУМ

УПЗ 7.2 НЬЮ +
бокс Б 7.1 МОБИЛ АРТ +
подлокотники
УПОР 7.2 АРТ +

Удобно работать даже на домашней кухне →

УПЗ 1.1 СТАЙЕР ПЛЮС

Вытяжка с бесколлекторным двигателем

- Приглушенный звук двигателя
- Простое удобное обслуживание
- Основной фильтр - одноразовый мешковый
- Мобильность благодаря колесным опорам
- Мощность 600 Вт
- Встроенный регулятор мощности (оптимальная мощность под каждый вид работы)

Область применения:

механическая обработка, очистка воздуха от вредных газов при работе с пластмассами (с угольным фильтром), CAD/CAM системы

Длительная непрерывная работа, высокая мощность всасывания

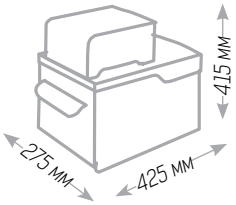

УПЗ 1.1 СТАЙЕР ПЛЮС и АФЦ 1.0 АРТ **стыкуются в единый мобильный комплекс**

АФЦ 1.0 АРТ

Фильтр-циклон

- Большой контейнер для отходов 4 л
- Настольное и настенное размещение
- Эффективность очистки до 99%: из 100 г гипсовой пыли 99 г оседает в контейнере циклона и только 1 г поступает в фильтр вытяжки
- Быстросъемный контейнер для отходов – удобство обслуживания
- Значительная экономия на сменных фильтрах для пылесосов

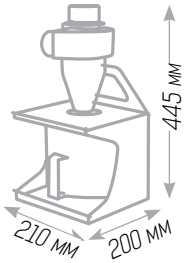

Чистка на 1-2-3

1 – снимаем бункер с отходами
2 – удаляем содержимое
3 – ставим бункер обратно

АФЦ 1.0 МИНИ

- Прозрачный контейнер для отходов 0.5 л
- Настенное размещение
- Адаптирован для установки на столы серий МАСТЕР, ЭЛЕМЕНТ

АМФ 1.0 АРТ

Автономный модуль предварительной фильтрации

- Работает с любыми внешними вытяжками (в т.ч. бытовыми)
- Увеличивает ресурс вытяжки

ЛЮКС 1.0 МАСТЕР НЬЮ

Для столов МАСТЕР
Освещенность до 5 000 лк

- Плафон в размер ширины стола – равномерное освещение всей столешницы;
- Плавное регулирование положения плафона по горизонтали
- Система хранения: верхняя полка, выдвижной ящик, 4 лотка

ЛЮКС 1.0 МИНИ НЬЮ

Для столов МАСТЕР, МАСТЕР МИНИ, ДРИМ, ЭЛЕМЕНТ

Освещенность до 3 400 ЛК

- Плавное регулирование положения плафона по горизонтали
- Система хранения: верхняя полка, выдвижной ящик, 2 полки



Светильники хорошо дополняют друг друга на рабочем месте

ЛЮКС 1.0 ЛЕД ПЛЮС

- Освещенность 3 500 лк
- Плавная регулировка с самофиксацией плафона в вертикальной плоскости (пантограф)
- Предподготовка для установки КОМПЛЕКТ 4.0 ЛОТОК

ЛЮКС 3.0 ЛИНЗА/ ЛИНЗА МИНИ

Светильники с линзой

- Увеличение x3
- Диаметр линзы 125/90 мм
- Крепление на струбцину
- Регулировка высоты:

←пантограф/ гибкий кронштейн→



ЛЮКС 5.0 ЩИТ

Мини светильник на присосках

ЛЮКС 6.0 ЩИТ

Специализированный мини светильник на магнитах для боксов Б 6.0 (БИГ)

Б 5.0 МАСТЕР ЭКО

Для механической обработки и работ с пластмассами

- Просторная закрытая рабочая камера
- Откидной экран
- Светодиодный светильник на магнитах
- Полки и карманы для хранения; объемная задняя стенка для укладки проводов
- Мягкие подлокотники и линза на присосках с 3-кратным увеличением
- Легко разбирается - удобно чистить рабочую камеру

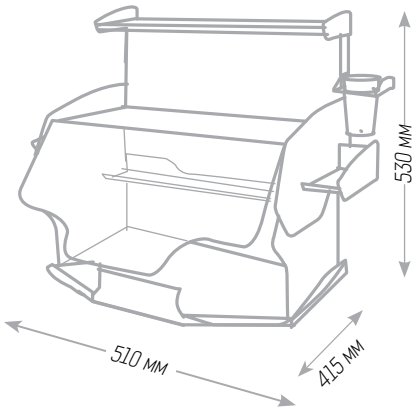

Вытяжная система бокса

- Обеспечивает одновременное удаление крупных отходов снизу из-под инструмента и пылевой взвеси сверху из-под потолка.
- Компактный угольный ФИЛЬТР 1.0 КАРБОН для нейтрализации токсичных запахов при работе с пластмассами.
- Для сбережения ресурса угольного фильтра: при работе с большим количеством отходов закрыть фильтр заслонкой



Б 7.1 МОБИЛ АРТ

Оптимален как для врачей-ортопедов, так и для зубных техников

- Удаление отходов «из-под инструмента»
- Легкий и компактный
- Гибкий съемный защитный экран
- Предподготовка для крепления локального светильника

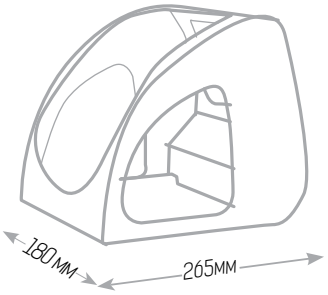

Б 7.0 МОБИЛ АРТ

Эконом-вариант, вытяжное отверстие на задней стенке

Удобен при распаковке литья: в глубоком поддоне собираются крупные осколки

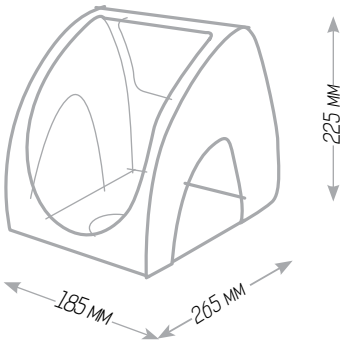



Б 7.0 ДРИМ

Для столов с вытяжным отверстием в столешнице

Б 6.0

Для работы со шлифмотором

- В комплекте два поддона. Быстрый переход к следующей операции: поменять поддон и поставить другую щетку.
- Совместим со светильником ЛЮКС 6.0 ЩИТ

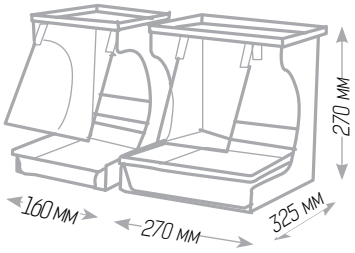

Б 6.0 БИГ

Увеличенная по сравнению с Б 6.0 ширина

Б 8.0 МЕДИУМ

Герметичный бокс среднего размера для особо грязных работ

Для работ с бормашиной, с пневмодолотом ПД 1.0 ПЕДАЛЬ (распаковка опок), с модулем струйным АМС 1.3 (пескоструйная обработка)

- В комплекте светодиодный светильник. Предподготовка для установки бормашины
- Адаптирован для размещения на УПЗ 7.2 НЬЮ (стр. 43) без дополнительных полок

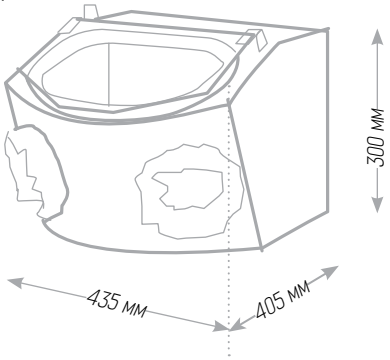

БОРМАШИНЫ ЭКО

- Автоматическое «мягкое» включение / выключение вытяжки одновременно с наконечником защищает здоровье от пыли и сберегает ресурс мотора вытяжки
- В рабочей зоне только компактный пульт управления в конструктиве МОДИС
- Регулировка мощности внешней вытяжки от пульта
- Плавный пуск и плавная остановка наконечника
- Стабильные обороты при увеличении нагрузки
- Коллекторный наконечник НБМ 7.0 (пр-во Южная Корея)
- Управление от ножной педали или кнопки пульта
- Комфортная работа с металлом, керамикой, гипсом



БМ 2.0 ЭКО ОПТИМУМ

- Коллекторный наконечник НБМ 7.0 (пр-во Южная Корея)
- Макс. скорость 35 000 об/мин.
- Плавная регулировка скорости вращения, режим реверса
- Регулирование мощности вытяжки
- «Мягкий» пуск и остановка вытяжки – сберегает ресурс вытяжного агрегата

БМ 2.0 ЭКО ПРОФИ

- БМ 2.0 ЭКО ОПТИМУМ + электрошпатель с наконечником НС 5.0 НЬЮ (1)

Плоский силовой блок БМ ЭКО размещается под столешницей, в задней или в боковой стенке столов МАСТЕР и ДРИМ

КУЛЕР 2.0 БМ

Устройство для локального обдува рабочей части инструмента бормашины

Благодаря КУЛЕР 2.0 БМ инструмент и изделие не перегреваются, что особенно важно при обработке бормашиной металла

При использовании с бормашинами БМ 2.0 ЭКО КУЛЕР 2.0 БМ включается синхронно с вытяжкой и наконечником

Для работы необходим источник сжатого воздуха.

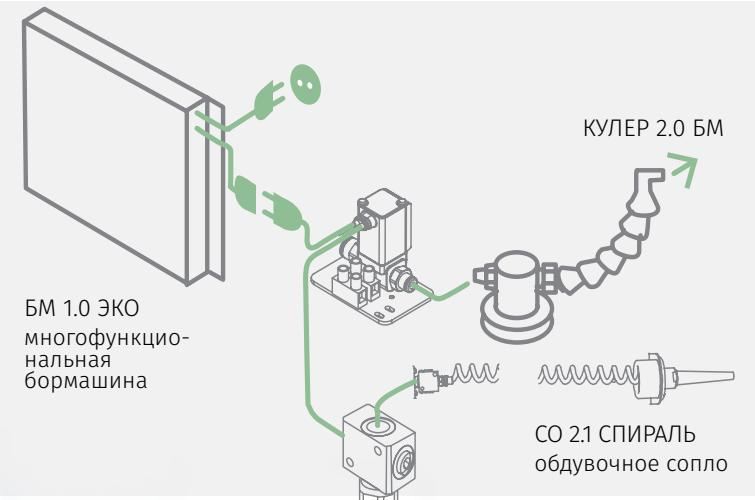

УНИВЕРСАЛЬНЫЕ ОБДУВОЧНЫЕ СОПЛА

СО 2.1 СПИРАЛЬ

Для удаления пыли, мелкой крошки гипса, паковочной массы с моделей

Устанавливается как в столы СЗТ 3.1 ДРИМ (ЭКО), так и в произвольные столы

СО 2.1 СТАРТ

С пневморазветвителем на 3 выхода (можно подключить 2 дополнительных пневмоинструмента). Магнитная фиксация.

СО 1.0 МАГНИТ

Сопло обдувочное

- Встроенный вентиль включения воздуха
- Магнитное крепление

ЭЛЕКТРОННЫЕ УСТРОЙСТВА

ПСР 2.0 М

Переключатель сетевых розеток

Для синхронизации двух единиц оборудования с вытяжкой (вытяжка автоматически включается при включении одного из устройств)

Используется с оборудованием:

БМ 2.0 ЭКО, ПОЛИР (стр. 28),

УЗР (стр. 21), АСОЗ (стр. 8), ФРМ (стр. 13)

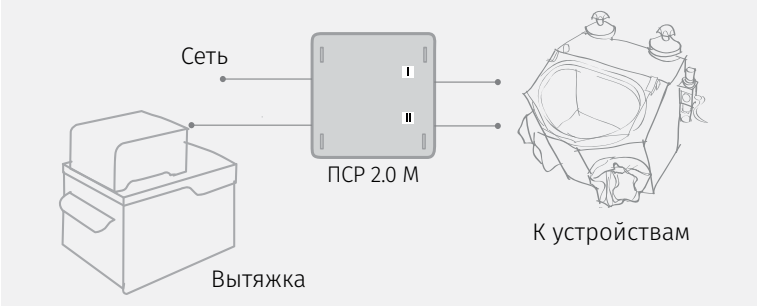

БЛИК 2.1 / 2.2 СЕНСОР

Коммутаторы для управления вытяжкой

1-канальный / 2-канальный коммутатор позволяет автоматически включать/выключать одну вытяжку с одного / двух рабочих мест

Для любых вытяжек мощностью до 1,3 кВт

Применим также для включения светильников и др. оборудования





СТЕЛЛАЖ 5.0 ТЕЙБЛ

Вертикальная настольная система хранения

Занимает на столешнице площадь 1.7 дм², превращая ее в полезную площадь 27 дм² с дополнительным полезным функционалом

- 5 уровней хранения
- крепится струбциной к любому столу, легко перемещается с места на место
- содержимое корзин легко просматривается и достается
- самые нужные инструменты и принадлежности, а также держатель пакетов для мусора всегда под рукой
- универсальные гнезда 60 мм позволяют устанавливать по ситуации разнообразные Держатели и Подставки АВЕРОН;
- быстрая перенастройка конфигурации системы хранения

1 - лотки для хранения
ЛОТОК 1.0 КОРЗИНА (7 шт.)

2 - подставка для инструментов
ПОДСТАВКА 6.0 ТУЛЗ

3 - стакан с держателем
ДЕРЖАТЕЛЬ 1.0 СТАКАН + СТАКАН 1.0

4 - многофункциональная
СТРУБЦИНА 2.0

5 - держатель пакета для мусора
ДЕРЖАТЕЛЬ 1.0 ТРЭШ

СТРУБЦИНА 2.0

Многофункциональная струбцина для крепления светильников ЛЮКС 1.х к столам и организации многоуровневых вертикальных систем хранения

Система хранения на базе СТРУБЦИНА 2.0

1 - СТРУБЦИНА 2.0

2 - ГНЕЗДО 6.0

3 - ТРУБА 80.0

4 - ПРИСТАВКА 1.0 СТРУБЦИНА

Можно дополнить навесными Подставками и Держателями



ПРИСТАВКА 1.0 СТРУБЦИНА

Позволит установить изделия со струбцинами на столы МАСТЕР, ЭЛЕМЕНТ, СУЛ 9.х

ПРИМЕРЫ КОМПЛЕКТАЦИИ ЗУБОТЕХНИЧЕСКОЙ ЛАБОРАТОРИИ

ПО ЗТЛ - Система управления лабораторией

Программа «Зуботехническая лаборатория» позволяет:

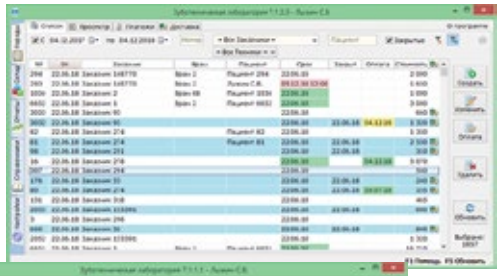

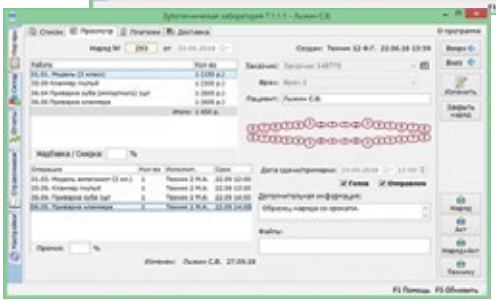

- Легко и просто создавать и вести наряды
- Вести индивидуальные прайсы для разных клиентов
- Видеть техников, кто выполнял операции по нарядам, и их рассчитывать
- Осуществлять поиск: по заказчикам, пациентам, техникам и т.д.
- Мгновенно формировать необходимые в работе ЗТЛ отчеты
- Быстро составлять путевые листы для курьеров
- Показывать наглядный баланс вашей лаборатории
- Вести учет материалов и оповещать об их низком остатке

Программа подходит для лаборатории любого размера

- Есть локальная версия - для установки на 1 ПК, есть сетевая

На сайте **aversoft.ru** есть помощник, который может подсказать, какую версию ПО ЗТЛ выбрать

- Программа лицензируется по количеству техников
- Всегда можно докупить пакет на 10 дополнительных техников и/или превратить локальную версию в сетевую
- Бесплатное обновление в течение года с момента покупки

Демонстрационная версия

Скачайте демо-версию прямо сейчас на сайте: **aversoft.ru**, установите и убедитесь, что программа вам подходит!

← Узнайте подробно обо всех возможностях ПО ЗТЛ

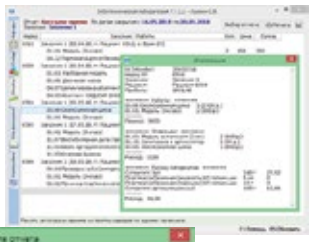

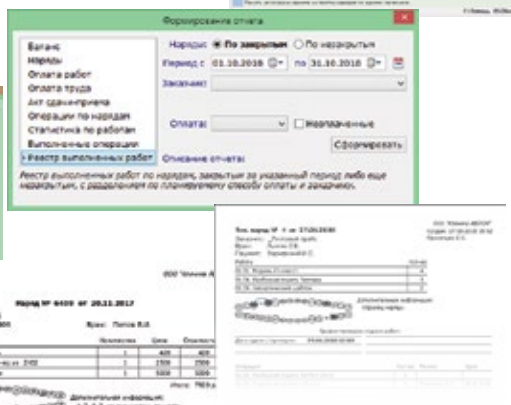

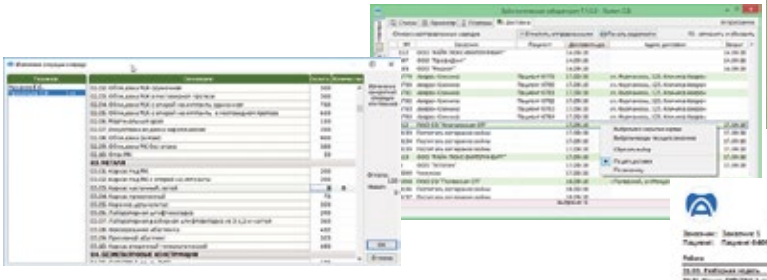

30 лет стремимся к лучшему!

1990 г. 2016 г.

2001 г. 2019 г.

1992 г. 2009 г.

2002 г. 2016 г.

2001 г. 2018 г.

2005 г. 2019 г.

2001 г. 2019 г.

2008 г. 2020 г.

ЗУБНЫЕ ТЕХНИКИ – КОНСУЛЬТАНТЫ АВЕРОН

Наши консультанты дадут рекомендации по выбору и использованию оборудования АВЕРОН, технологиям, материалам. Помогут, если у вас не получается работа.

Консультанты не занимаются вопросами ремонта оборудования. В случае поломки обращайтесь, пожалуйста, в сервисный центр АВЕРОН по тел. **8-800-700-11-02.**

Юрьева
Эльвира Александровна
Преподаватель
Учебного центра АВЕРОН
8-912-26-52-567
elvira.uryeva@gmail.com
Консультирует по полимеризации, композитам, термопрессованию, металло - и пресс-керамике

Акуленко
Анатолий Львович
Руководитель лаборатории зубопротезных технологий АВЕРОН
8-932-11-46-862
shark@averon.ru
Ответит на вопросы по работе на оборудовании АВЕРОН

Звоните
в рабочие дни
с 07:00 до 16:00
по московскому времени

Пишите на e-mail
feedback@averon.ru

ОБУЧЕНИЕ

Все виды обучения зубных техников: практические и демо курсы, мастер-классы, индивидуальное обучение

Популярные направления (курсы проходят регулярно):

1. Эстетические возможности и практическое применение зуботехнических композитов
2. Основы нанесения керамических масс
3. Литье в ортопедической стоматологии
4. Изготовление безметалловых реставраций на пресскерамике IPS e.max Press
5. Изготовление термокап на аппарате термоформер

Расписание и стоимость курсов: на сайте **averon.ru, раздел Обучение** и по тел**. 8-800-700-12-20**

КОНТАКТЫ

averon.ru

АВЕРОН зуботехникам

8 800 700-12-20

АВЕРОН - оборудование для зубных техников

feedback@averon.ru

instagram.com/averon.ru

Цены на оборудование АВЕРОН см. в эл. прайсе:

для Android

для iOS